





Ball Care Když se hustí míč...

1		<p>Před použitím navlhčete husticí jehlu v mýdlové vodě. Teprve poté je možno ji vtlačit do ventilu míče. Při použití suché jehly hrozí poškození ventilu a únik vzduchu.</p>	3		<p>Míč hustěte pomalu. Pokud by byla síla huštění míče příliš velká (např. použitím kompresoru, či podobného zdroje), může dojít až k prasknutí míče.</p>
2		<p>Navlhčenou jehlu vsuňte správným směrem (kolmo k povrchu míče) a za mírného otáčení do ventilu bez použití násilí. Stejným způsobem opět jehlu vyjměte po nahuštění míče.</p>	4		<p>Vždy dodržujte pokyny o tlaku vzduchu uvedené u ventilu. Přehuštění míče může způsobit ztrátu tvaru (kulatosti). Nedodržení těchto pokynů může znamenat ztrátu záruky na výrobek.</p>